

















CÓDIGO	APLICAÇÃO	LADO	PIVÔ	REF.	N. ORIGINAL	FIGURA
<b>ALFA ROMEO</b>						
12012	145 95/99, 146 95/99, 155 95/97, SPIDER 95/97 - inferior	D	C	BJC03022M FI214 BDJ4556	46474557	
12013	145 95/99, 146 95/99, 155 95/97, SPIDER 95/97 - inferior	E	C	BJC03021M FI213 BDJ4557	46474556	
72178	147 03/06, 156 98/02 - inferior	D	C	AR15008 BDJ2466	60686892	
72179	147 03/06, 156 98/02 - inferior	E	C	AR15009 BDJ2465	60686891	
72180	147 03/06, 156 98/02 - superior	D	C	BDJ2468	51834094	
72181	147 03/06, 156 98/02 - superior	E	C	BDJ2467	51834093	
72186	166 98/ - inferior	D	C	-	60695896	
72187	166 98/ - inferior	E	C	-	60695895	

**ASIA MOTORS**

72112	TOWNER 93/99 - inferior	D	C	AK8014	AA10034300	
72113	TOWNER 93/99 - inferior	E	C	AK8015	AA10034350	
72190	TOPIC 93/99 - inferior	D	C	-	-	
72191	TOPIC 93/99 - inferior	E	C	-	-	
72192	TOPIC 93/99 - superior	D	C	BDJ2030	544304B000	
72193	TOPIC 93/99 - superior	E	C	BDJ2031	54410B4000	

**AUDI**

42060	A3 96/06 - inferior	D/E	S	BJC01038M VW1146 BDJ7151	1J0407151B	
42098	A3 96/06 - inferior	D	C	VW1148	1J0407152E	

CÓDIGO	APLICAÇÃO	LADO	PIVÔ	REF.	N. ORIGINAL	FIGURA
42099	A3 96/06 - inferior	E	C	VW1147	1J0407151E	
42106	SPORTBACK 11/ - sem regulagem do farol	D	C	VW1208C	5N0407152	
42107	SPORTBACK 11/ - sem regulagem do farol	E	C	VW1209C	5N0407151	
42114	Q7 06/15 - inferior	D	C	-	7L0407152D	
42115	Q7 06/15 - inferior	E	C	-	7L0407151D	
42116	Q7 06/15 - superior	D/E	C	-	7L0407021	

## BMW

72114	316, 318, 323, 325, 328, 330, M3, Z3 90/97 - inferior, aço forjado, sem mancal	D	C	BM22002 BDJ5070	31121140400	
72115	316, 318, 323, 325, 328, 330, M3, Z3 90/97 - inferior, aço forjado, sem mancal	E	C	BM22001 BDJ5071	31121140339	
72116	316, 318, 323, 325, 328, 330, M3, Z3 98/ - inferior, alumínio sem mancal	D	C	BDJ5080	31121094466	
72117	316, 318, 323, 325, 328, 330, M3, Z3 98/ - inferior, alumínio sem mancal	E	C	BDJ5081	31121094465	

## CHEVROLET

32000	CHEVETTE 73/93, CHEVY 500 83/95, MARAJÓ 80/89 - inferior	D	S	BJC04102M GM2008 BDJ4102	9306512	
32001	CHEVETTE 73/93, CHEVY 500 83/95, MARAJÓ 80/89 - inferior	E	S	BJC04100M GM2007 BDJ4100	9306511	
32112	CHEVETTE 73/93, CHEVY 500 83/95, MARAJÓ 80/89 - inferior	D	C	GM2010	9306512	
32113	CHEVETTE 73/93, CHEVY 500 83/95, MARAJÓ 80/89 - inferior	E	C	GM2009	9306511	
32002	CHEVETTE 73/93, CHEVY 500 83/95, MARAJÓ 80/89 - superior	D	S	BJC04106M GM2032 BDJ4106	9306510C	
32003	CHEVETTE 73/93, CHEVY 500 83/95, MARAJÓ 80/89 - superior	E	S	BJC04104M GM2031 BDJ4104	9306509C	
32114	CHEVETTE 73/93, CHEVY 500 83/95, MARAJÓ 80/89 - superior	D	C	GM2034	9306510CP	
32115	CHEVETTE 73/93, CHEVY 500 83/95, MARAJÓ 80/89 - superior	E	C	GM2033	9306509CP	
32030	CARAVAN 80/92, OPALA 80/92 - inferior, dianteira	D	S	BJC04082M GM2022	94613240	







CÓDIGO	APLICAÇÃO	LADO	PIVÔ	REF.	N. ORIGINAL	FIGURA
32031	CARAVAN 80/92, OPALA 80/92 - inferior, dianteira	E	S	BJC04080M GM2021	94613239	
32032	CARAVAN 69/92, OPALA 69/92 - superior, dianteira	D	S	BJC04074M GM2038	7322150C	
32033	CARAVAN 69/92, OPALA 69/92 - superior, dianteira	E	S	BJC04071M GM2037	7322149C	
32020	MONZA 82/90 - sem contra peso	D	S	GM2083A	94638788BA	
32021	MONZA 82/90 - sem contra peso	E	S	GM2082	94638787B	
32022	MONZA 91/96 - sem contra peso	D	S	GM2089	52257088B	
32023	MONZA 91/96 - sem contra peso	E	S	GM2088	52257087B	
32005	IPANEMA 89/98, KADETT 89/98 - sem mancal	D	S	GM2060GG	93208736B	
32006	IPANEMA 89/98, KADETT 89/98 - sem mancal	E	S	GM2059GG	93208735B	
32007	IPANEMA 89/98, KADETT 89/98 - com mancal	D	S	GM2060AGG	93208736BA	
32008	IPANEMA 89/98, KADETT 89/98 - com mancal	E	S	GM2059AGG	93208735BA	
32116	IPANEMA, KADETT 89/98 - inferior, com mancal	D	C	GM2064A	93208736CP	
32117	IPANEMA, KADETT 89/98 - inferior, com mancal	E	C	GM2063A	93208735CP	
32042	CORSA, CORSA PICK-UP 94/97	D	-	STC04124M GM2152 BRA2154	90445101	
32043	CORSA, CORSA PICK-UP 94/97	E	-	STC04125M GM2153 BRA2155	90445100	
32045	CORSA, CORSA PICK-UP 94/97 - par	D/E	-	-	-	
32010	CORSA, CORSA PICK-UP 94/97	D	S	BJC04109M GM2150A	90445119	
32011	CORSA, CORSA PICK-UP 94/97	E	S	BJC04108M GM2151A	90445118	
32012	CORSA, CORSA PICK-UP 94/97	D	C	GM2150B	90445119CP	
32013	CORSA, CORSA PICK-UP 94/97	E	C	GM2151B	90445118CP	
32052	CELTA 98/15, CLASSIC 04/15, CORSA 98/03, PRISMA 07/12, TIGRA 98/01	D	-	STC04126M GM2152AMGG BRA2152	93310651D	

CÓDIGO	APLICAÇÃO	LADO	PIVÔ	REF.	N. ORIGINAL	FIGURA
32053	CELTA 98/15, CLASSIC 04/15, CORSA 98/03, PRISMA 07/12, TIGRA 98/01	E	-	STC04127M GM2153AMGG BRA2153	93310651E	
32055	CELTA 98/15, CLASSIC 04/15, CORSA 98/03, PRISMA 07/12, TIGRA 98/01 - par	D/E	-	-	-	
32014	AGILE 09/13, CELTA 01/15, CLASSIC 09/15, CORSA 98/03, PRISMA 06/12, TIGRA 97/00	D	S	BJC04118M GM2150M BRA4118	90539888	
32015	AGILE 09/13, CELTA 01/15, CLASSIC 09/15, CORSA 98/03, PRISMA 06/12, TIGRA 97/00	E	S	BJC04119M GM2151M BRA4119	90539887	
32016	CORSA, PICK-UP, TIGRA, CELTA, CLASSIC 98/03 - inferior	D	C	GM2150CGG	90539888CPM	
32017	CORSA, PICK-UP, TIGRA, CELTA, CLASSIC 98/03 - inferior	E	C	GM2151CGG	90539887CPM	
32056	AGILE 09/14, MOTANA 11/16	D	-	STC04128M GM2152B BRA2156	94703214	
32057	AGILE 09/14, MOTANA 11/16	E	-	STC04129M GM2153B BRA2157	94703213	
32062	CORSA 02/12 - inferior	D	S	BJC04120M GM2164	93390602	
32061	CORSA 02/12 - inferior	E	S	BJC04121M GM2163	93390601	
32064	CORSA 02/12 - inferior	D	C	GM2166GG BDJ2022	93390602C	
32063	CORSA 02/12 - inferior	E	C	GM2165GG BDJ2023	93390601C	
32066	MERIVA 03/12 - inferior	D	S	BJC04130M GM2182 BDJ6586	93368869	
32065	MERIVA 03/12 - inferior	E	S	BJC04129M GM2181 BDJ6587	93368868	
32068	MERIVA 03/12 - inferior	D	C	GM2184	93368869	
32067	MERIVA 03/12 - inferior	E	C	GM2183	93368868	
32074	ASTRA 94/95, CALIBRA 93/96, VECTRA 93/96 - inferior	D	S	BJC04138M OP10000	90495104	
32075	ASTRA 94/95, CALIBRA 93/96, VECTRA 93/96 - inferior	E	S	BJC04137M OP10001	90495103	
32076	ASTRA 94/95, CALIBRA 93/96, VECTRA 93/96 - inferior	D	C	OP10002GG BDJ5104	90495104CP	
32077	ASTRA 94/95, CALIBRA 93/96, VECTRA 93/96 - inferior	E	C	OP10003GG BDJ5103	90495103CP	
32080	ASTRA 99/11, VECTRA 97/11 - inferior	D/E	S	BJC04128M GM2167GG BDJ0376SP	93291571/2-B	













CÓDIGO	APLICAÇÃO	LADO	PIVÔ	REF.	N. ORIGINAL	FIGURA
32081	ASTRA 99/11, VECTRA 97/11 - inferior	D	C	GM2168GG BDJ2016	93291572	
32082	ASTRA 99/11, VECTRA 97/11 - inferior	E	C	GM2169GG BDJ2017	93291571	
32084	ZAFIRA 01/12 - inferior, com reforço	D/E	S	-	-	
32086	ZAFIRA 01/12 - inferior, com reforço	D	C	-	90496040	
32085	ZAFIRA 01/12 - inferior, com reforço	E	C	-	90496039	
32100	OMEGA 93/98, SUPREMA 93/98 - inferior	D	S	BJC04061M GM2112GG	93216574B	
32101	OMEGA 93/98, SUPREMA 93/98 - inferior	E	S	BJC04063M GM2113GG	93216573B	
32103	OMEGA 93/98, SUPREMA 93/98 - inferior	D	C	GM2112A	93216574	
32102	OMEGA 93/98, SUPREMA 93/98 - inferior	E	C	GM2113A	93216573	
32090	COBALT 12/, ONIX 13/, PRISMA 13/, SONIC 12/, SPIN 13/ - inferior	D	S	BJC04142M GM2276B BDJ9854SP	95031914	
32091	COBALT 12/, ONIX 13/, PRISMA 13/, SONIC 12/, SPIN 13/ - inferior	E	S	BJC04141M GM2277B BDJ9855SP	95031913	
32092	COBALT 12/, ONIX 13/, PRISMA 13/, SONIC 12/, SPIN 13/ - inferior	D	C	GM2276C BDJ9854	95940540	
32093	COBALT 12/, ONIX 13/, PRISMA 13/, SONIC 12/, SPIN 13/ - inferior	E	C	GM2277C BDJ9855	95940539	
32118	CRUZE 11/ - inferior, alumínio, com mancal	D	C	BJC04122M BDJ9856	13401130	
32119	CRUZE 11/ - inferior, alumínio, com mancal	E	C	BJC04123M BDJ9857	13401129	
32120	A, C, D10, 20 79/92, VERANEIO 79/92 - inferior, sem batente	D	C	GM2046	93235280CP	
32121	A, C, D10, 20 79/92, VERANEIO 79/92 - inferior, sem batente	E	C	GM2045	93235279CP	
32122	A, C, D10, 20 79/92, VERANEIO 79/92 - superior, com batente	D	C	GM2115A	90602707	
32123	A, C, D10, 20 79/92, VERANEIO 79/92 - superior, com batente	E	C	GM2114A	90602708	
32124	D40 85/97 - inferior	D	C	GM2158C	94640304	
32125	D40 85/97 - inferior	E	C	GM2159C	94640303	





















CÓDIGO	APLICAÇÃO	LADO	PIVÔ	REF.	N. ORIGINAL	FIGURA
32126	A, C, D40 85/ - superior, com batente	D	C	GM2238C	94637290	
32127	A, C, D40 85/ - superior, com batente	E	C	GM2239C	94637289	
32128	BLAZER, S10 4x2 95/12 - inferior	D	C	GM2094GG BDJ2094	93259302	
32129	BLAZER, S10 4x2 95/12 - inferior	E	C	GM2093GG BDJ2093	93259301	
32130	BLAZER, S10 4x4 96/00 - inferior	D	C	GM2190AC	93281738	
32131	BLAZER, S10 4x4 96/00 - inferior	E	C	GM2189AC	93282739	
32132	BLAZER, S10 4x4 01/12 - inferior	D	C	GM2190C	93387394	
32133	BLAZER, S10 4x4 01/12 - inferior	E	C	GM2189C	93387393	
32110	BLAZER, S10 4x2, 4x4 95/12 - superior	D	S	BJC04148M GM2118C	93213430	
32111	BLAZER, S10 4x2, 4x4 95/12 - superior	E	S	BJC04147M GM2119C	93213429	
32134	BLAZER, S10 4x2, 4x4 95/12 - superior	D	C	GM2118CPGG BDJ2118	93335830	
32135	BLAZER, S10 4x2, 4x4 95/12 - superior	E	C	GM2119CPGG BDJ2119	93335829	
32136	S10 13/, TRAILBLAZER 13/ - inferior	D	C	GM2296C BDJ2122	94727592	
32137	S10 13/, TRAILBLAZER 13/ - inferior	E	C	GM2295C BDJ2123	94727593	
32138	S10 13/, TRAILBLAZER 13/ - superior	D	C	GM2282C BDJ2120	94727587	
32139	S10 13/, TRAILBLAZER 13/ - superior	E	C	GM2283C BDJ2121	94727588	
32140	TRACKER 4x2, 4x4 01/08 - inferior	D	C	BDJ3700	9175489	
32141	TRACKER 4x2, 4x4 01/08 - inferior	E	C	BDJ3701	9175490	
32142	CAPTIVA 4, 6cc 09/ - inferior	D	C	GM2264C BDJ2036	25848408	
32143	CAPTIVA 4, 6cc 09/ - inferior	E	C	GM2265C BDJ2037	25848407	

## CHRYSLER

CÓDIGO	APLICAÇÃO	LADO	PIVÔ	REF.	N. ORIGINAL	FIGURA
72118	STRATUS 95/00 - inferior	D	C	-	4616922	
72119	STRATUS 95/00 - inferior	E	C	-	4616923	
72120	NEON 95/99 - inferior	D	C	-	4509774	
72121	NEON 95/99 - inferior	E	C	-	4509775	
72122	NEON 00/, PT CRUISER 00/ - inferior	D	C	-	5272237AC	
72123	NEON 00/, PT CRUISER 00/ - inferior	E	C	-	5272236AC	
72124	CARAVAN, GRAND CARAVAN 01/ - inferior, pivô com rosca	D	C	-	-	
72125	CARAVAN, GRAND CARAVAN 01/ - inferior, pivô com rosca	E	C	-	-	

## CITROEN

52006	AX 96/ - inferior	D	C	PG5000CGG BDJ8979	352079	
52007	AX 96/ - inferior	E	C	PG5001CGG BDJ8978	352078	
52010	C2, C3 02/ - inferior	D	S	BJC17020M CT6002B BDJ0208SP	3521H5B	
52011	C2, C3 02/ - inferior	E	S	BJC17019M CT6003B BDJ0207SP	3520L3B	
52012	C2, C3 02/ - inferior	D	C	CT6002C BRA2204	3521H6	
52013	C2, C3 02/ - inferior	E	C	CT6003C BRA2203	3520L4	
52032	C3 13/, C3 PICASSO 11/ - inferior	D	C	CT6002MC	3521S2	
52033	C3 13/, C3 PICASSO 11/ - inferior	E	C	CT6003MC	3520V5	
52030	BERLINGO 00/, PICASSO 01/, XSARA 1.6 00/, XSARA BREAK 1.6 00/ - inferior, com coxim de alumínio	D	C	BJC17016M CT6000AGG BRA2202	3521F5	
52031	BERLINGO 00/, PICASSO 01/, XSARA 1.6 00/, XSARA BREAK 1.6 00/ - inferior, com coxim de alumínio	E	C	BJC17015M CT6001AGG BRA2201	3520J5	
52018	BERLINGO 91/98, XSARA 92/98, ZX 91/98 - inferior	D	S	BJC17004M PG5006GG BDJ0822	3521H3	
52017	BERLINGO 91/98, XSARA 92/98, ZX 91/98 - inferior	E	S	BJC17003M PG5005GG BDJ0823	3521C3	




















CÓDIGO	APLICAÇÃO	LADO	PIVÔ	REF.	N. ORIGINAL	FIGURA
52020	BERLINGO 98/99, XSARA 97/99, XSARA BREAK 97/04 - inferior, pivô 16mm, curto, até chassi 07972	D	C	PG500816CGG	3520A1	
52019	BERLINGO 98/99, XSARA 97/99, XSARA BREAK 97/04 - inferior, pivô 16mm, curto, até chassi 07972	E	C	PG500716CGG	352071	
52034	BERLINGO 98/07, XSARA 99/, XSARA BREAK 97/04 - inferior, pivô 18mm, curto, após chassi 07973	D	C	PG500818CGG	3520E3	
52035	BERLINGO 98/07, XSARA 99/, XSARA BREAK 97/04 - inferior, pivô 18mm, curto, após chassi 07973	E	C	PG500718CGG	3520H4	
52036	BERLINGO 98/08 - inferior, pivô longo 16mm, até chassi 07969	D	C	PG5008DM16LGG	3520E3DM	
52037	BERLINGO 98/08 - inferior, pivô longo 16mm, até chassi 07969	E	C	PG5007EM16LGG	3520H4EM	
52038	BERLINGO 98/08 - inferior, pivô longo 18mm, após chassi 07970	D	C	PG5008DH18LGG	3521E3DH	
52039	BERLINGO 98/08 - inferior, pivô longo 18mm, após chassi 07970	E	C	PG5007EH18LGG	3520H4EH	
52014	BERLINGO 08/, C4 PALLAS, GRAND C4 PICASSO 06/ - inferior	D	S	BJC17018M PG5012 BDJ0842	3521G8	
52015	BERLINGO 08/, C4 PALLAS, GRAND C4 PICASSO 06/ - inferior	E	S	BJC17017M PG5011 BDJ0841	3520K8	
52022	AIR CROSS 1.6 16V 10/13 - inferior	D	C	CT6002MAC BDJ0208	3521T5	
52021	AIR CROSS 1.6 16V 10/13 - inferior	E	C	CT6003MAC BDJ0207	3520X4	
52040	EVASION 94/02 - inferior	D	C	-	3521C9	
52041	EVASION 94/02 - inferior	E	C	-	3521G9	
12120	JUMPER 94/02 - inferior, furo 19mm, aro 15, sem pivô	D	S	F1220 BDJ1080	1320756080	
12121	JUMPER 94/02 - inferior, furo 19mm, aro 15, sem pivô	E	S	F1219 BDJ0080	1320755080	
12122	JUMPER 94/02 - inferior, furo 22mm, aro 16, sem pivô	D	S	F1222 BDJ9080	1320787080	
12123	JUMPER 94/02 - inferior, furo 22mm, aro 16, sem pivô	E	S	F1221 BDJ7080	1320786080	
12128	JUMPER 02/ - inferior, furo 24mm, sem pivô	D	S	-	1339466080	
12129	JUMPER 02/ - inferior, furo 24mm, sem pivô	E	S	-	1339464080	



**EFFA**



CÓDIGO	APLICAÇÃO	LADO	PIVÔ	REF.	N. ORIGINAL	FIGURA
72126	PICK-UP 07/, START 07/ - inferior	D/E	C	-	HFJ2904000CA	

## FIAT

12005	ELBA 86/96, FIORINO 88/10, PREMIO 86/95, UNO 86/10 - braço oscilante	D/E	C	BJC03029M FI217B BRA3029	7674825	
12001	147 83/88, ELBA 86/88, FIORINO 83/98, FURGONETA 84/06, SPAZIO 83/88, UNO 84/06 - traseira	D/E	S	BJC03017M FI124C BDJ3017	7576418C	
12002	UNO 1.5R, 1.6R - traseira	D/E	S	FI156A	7515162B	
12016	TEMPRA 92/99 - exceto turbo	D	S	FI138	7669592S	
12017	TEMPRA 92/99 - exceto turbo	E	S	FI139	7669595S	
12010	TEMPRA SW, TIPO 93/97 - inferior	D	C	FI208A BDJ4558	46423823	
12011	TEMPRA SW, TIPO 93/97 - inferior	E	C	FI207A BDJ4559	46423822	
12012	BRAVA 99/03, COUPE 95/96, MAREA 98/08 - inferior	D	C	BJC03022M FI214 BDJ4556	46474557	
12013	BRAVA 99/03, COUPE 95/96, MAREA 98/08 - inferior	E	C	BJC03021M FI213 BDJ4557	46474556	
12020	PALIO 96/99, PALIO WEEKEND 96/99, SIENA 96/99 - sem coxim	D	S	FI192GG	46454596S	
12021	PALIO 96/99, PALIO WEEKEND 96/99, SIENA 96/99 - sem coxim	E	S	FI193GG	46454595S	
12022	PALIO 96/99, PALIO WEEKEND 96/99, SIENA 96/99 - sem barra estabilizadora	D	S	FI198AGG BJC9003SP	46454596BC	
12023	PALIO 96/99, PALIO WEEKEND 96/99, SIENA 96/99 - sem barra estabilizadora	E	S	FI197AGG BJC9004SP	46494595BC	
12024	PALIO 96/99, PALIO WEEKEND 96/99, SIENA 96/99 - sem barra estabilizadora, pivô fino 13,2mm	D	C	FI198 BDJ9004	46494596	
12025	PALIO 96/99, PALIO WEEKEND 96/99, SIENA 96/99 - sem barra estabilizadora, pivô fino 13,2mm	E	C	FI197 BDJ9003	46494595	
12026	PALIO 96/99, PALIO WEEKEND 96/99, SIENA 96/99 - sem barra estabilizadora, pivô grosso 13,7mm	D	C	FI198BGG	46546774	
12027	PALIO 96/99, PALIO WEEKEND 96/99, SIENA 96/99 - sem barra estabilizadora, pivô grosso 13,7mm	E	C	FI197BGG	46546775	
12028	PALIO 96/99, PALIO WEEKEND 96/99, SIENA 96/99 - com barra estabilizadora	D	S	BJC03013M FI194AGG BDJ5498SP	46454598S	
12029	PALIO 96/99, PALIO WEEKEND 96/99, SIENA 96/99 - com barra estabilizadora	E	S	BJC03015M FI195AGG BDJ5598SP	46454597S	






















CÓDIGO	APLICAÇÃO	LADO	PIVÔ	REF.	N. ORIGINAL	FIGURA
12030	PALIO 96/99, PALIO WEEKEND 96/99, SIENA 96/99 - com barra estabilizadora, pivô fino 13,2mm	D	C	FI194 BDJ5498	46454598	
12031	PALIO 96/99, PALIO WEEKEND 96/99, SIENA 96/99 - com barra estabilizadora, pivô fino 13,2mm	E	C	FI195 BDJ5598	46454597	
12032	PALIO 96/99, PALIO WEEKEND 96/99, SIENA 96/99 - com barra estabilizadora, pivô grosso 13,7mm	D	C	FI194BGG	46546776	
12033	PALIO 96/99, PALIO WEEKEND 96/99, SIENA 96/99 - com barra estabilizadora, pivô grosso 13,7mm	E	C	FI195BGG	46546777	
12050	PALIO 01/06, SIENA 01/10, PALIO WEEKEND 03/04, STRADA 06/09 - motor FIRE, sem coxim	D/E	S	FI193MGG	46777741/2-B	
12052	PALIO 01/06, SIENA 01/10, PALIO WEEKEND 03/04, STRADA 06/09 - motor FIRE, sem barra estabilizadora	D	S	FI198AMGG	46779302C	
12053	PALIO 01/06, SIENA 01/10, PALIO WEEKEND 03/04, STRADA 06/09 - motor FIRE, sem barra estabilizadora	E	S	FI197AMGG	46779303C	
12054	PALIO 01/06, SIENA 01/10, PALIO WEEKEND 03/04, STRADA 06/09 - motor FIRE, sem barra estabilizadora, pivô 13,7mm	D	C	FI198MGG	46779302CP	
12055	PALIO 01/06, SIENA 01/10, PALIO WEEKEND 03/04, STRADA 06/09 - motor FIRE, sem barra estabilizadora, pivô 13,7mm	E	C	FI197MGG	46779303CP	
12056	PALIO 01/06, SIENA 01/10, PALIO WEEKEND 03/04, STRADA 06/09 - motor FIRE, com barra estabilizadora	D	S	BJC03042M FI194AMGG BDJ9000SP	46777741	
12057	PALIO 01/06, SIENA 01/10, PALIO WEEKEND 03/04, STRADA 06/09 - motor FIRE, com barra estabilizadora	E	S	BJC03041M FI195AMGG BDJ9001SP	46777742	
12058	PALIO 01/06, SIENA 01/10, PALIO WEEKEND 03/04, STRADA 06/09 - motor FIRE, com barra estabilizadora, pivô 13,7mm	D	C	FI194MGG BDJ9000	51784487	
12059	PALIO 01/06, SIENA 01/10, PALIO WEEKEND 03/04, STRADA 06/09 - motor FIRE, com barra estabilizadora, pivô 13,7mm	E	C	FI195MGG BDJ9001	51784488	
12060	PALIO, SIENA, WEEKEND, STRADA, DOBLO FIRE 05/08 - com barra estabilizadora de prisioneiro	D	S	-	51705553B	
12061	PALIO, SIENA, WEEKEND, STRADA, DOBLO FIRE 05/08 - com barra estabilizadora de prisioneiro	E	S	-	51705554B	
12062	PALIO, SIENA, WEEKEND, STRADA, DOBLO FIRE 05/08 - com barra estabilizadora de prisioneiro	D	C	FI300CGG	51705553	
12063	PALIO, SIENA, WEEKEND, STRADA, DOBLO FIRE 05/08 - com barra estabilizadora de prisioneiro	E	C	FI299CGG	51705554	
12070	DOBLO ELX, HLX 1.8 04/09, CARGO 03/, ESSENCE 1.8 12/ - sem mancal	D/E	S	FI275B	51711068/69	
12076	DOBLO ELX, HLX 1.8 04/09, CARGO 03/, ESSENCE 1.8 12/ - coxim de alumínio	D	S	FI276BCGG BDJ9008SP	51711068BC	
12077	DOBLO ELX, HLX 1.8 04/09, CARGO 03/, ESSENCE 1.8 12/ - coxim de alumínio	E	S	FI275BCGG BDJ9007SP	51711069BC	
12124	DOBLO ELX, HLX 1.8 04/09, CARGO 03/, ESSENCE 1.8 12/ - coxim de alumínio, exceto ADVENTURE, pivô curto	D	C	BDJ9010	51722660	

CÓDIGO	APLICAÇÃO	LADO	PIVÔ	REF.	N. ORIGINAL	FIGURA
12125	DOBLO ELX, HLX 1.8 04/09, CARGO 03/, ESSENCE 1.8 12/ - coxim de alumínio, exceto ADVENTURE, pivô curto	E	C	BDJ9009	51722659	
12078	DOBLO ADVENTURE 1.8 8V 04/06 - inferior, coxim de alumínio, pivô longo	D	C	FI276C BDJ9008	51711068	
12079	DOBLO ADVENTURE 1.8 8V 04/06 - inferior, coxim de alumínio, pivô longo	E	C	FI275C BDJ9007	51711069	
12072	IDEA 05/, IDEA ADVENTURE 07/13, PALIO WEEKEND 09/, STRADA ADVENTURE 05/08, STRADA ADVENTURE LOCKER 08/15 - com barra estabilizadora	D	S	BJC03052M FI278BCGG BDJ0734SP	51737662BC	
12073	IDEA 05/, IDEA ADVENTURE 07/13, PALIO WEEKEND 09/, STRADA ADVENTURE 05/08, STRADA ADVENTURE LOCKER 08/15 - com barra estabilizadora	E	S	BJC03051M FI277BCGG BDJ0735SP	51737661BC	
12126	IDEA 06/10 - inferior, exceto Adventure	D	C	FI278CGG BDJ9006	51737662	
12127	IDEA 06/10 - inferior, exceto Adventure	E	C	FI277CGG BDJ9005	51737661	
12074	IDEA ADVENTURE 06/, PALIO WEEKEND 09/, STRADA ADVENTURE 09/ - inferior	D	C	FI302CGG BDJ0734	51769985	
12075	IDEA ADVENTURE 06/, PALIO WEEKEND 09/, STRADA ADVENTURE 09/ - inferior	E	C	FI301CGG BDJ0735	51769984	
12104	MOBI 17/, PALIO ATTRACTIVE 1.0, 1.4 12/, UNO VIVACE 12/ - sem barra estabilizadora	D	S	FI310BCGG BDJ9014SP	51834374	
12105	MOBI 17/, PALIO ATTRACTIVE 1.0, 1.4 12/, UNO VIVACE 12/ - sem barra estabilizadora	E	S	FI311BCGG BDJ9013SP	51834377	
12106	MOBI 17/, PALIO ATTRACTIVE 1.0, 1.4 12/, UNO VIVACE 12/ - inferior, sem barra estabilizadora	D	C	FI310CGG BDJ9014	-	
12107	MOBI 17/, PALIO ATTRACTIVE 1.0, 1.4 12/, UNO VIVACE 10/ - inferior, com barra estabilizadora	E	C	FI311CGG BDJ9013	-	
12108	MOBI 17/, PALIO ATTRACTIVE 1.0, 1.4 12/, UNO VIVACE 10/ - com barra estabilizadora	D	S	BJC03048M FI314BCGG	51834373	
12109	MOBI 17/, PALIO ATTRACTIVE 1.0, 1.4 12/, UNO VIVACE 10/ - com barra estabilizadora	E	S	BJC03049M FI315BCGG	51834375	
12110	MOBI 17/, PALIO ATTRACTIVE 1.0, 1.4 12/, UNO VIVACE 10/ - inferior, com barra estabilizadora	D	C	FI315CGG BDJ9016	51843767	
12111	MOBI 17/, PALIO ATTRACTIVE 1.0, 1.4 12/, UNO VIVACE 10/ - inferior, com barra estabilizadora	E	C	FI314CGG BDJ9015	51843768	
12100	LINEA 08/, PUNTO 08/ - inferior	D	S	BJC03054M FI296B	51795840	
12101	LINEA 08/, PUNTO 08/ - inferior	E	S	BJC03053M FI297B	51795841	
12102	LINEA 08/, PUNTO 08/ - inferior	D	C	FI296C BDJ9012	51795840	
12103	LINEA 08/, PUNTO 08/ - inferior	E	C	FI297C BDJ9011	51795841	




CÓDIGO	APLICAÇÃO	LADO	PIVÔ	REF.	N. ORIGINAL	FIGURA
12090	BRAVO 11/, STILO 02/11 - inferior	D/E	S	BJC03047M FI237 BDJ0780SP	51909786	
12092	BRAVO 11/, STILO 02/11 - inferior	D	C	FI238GG BDJ0778	46835555	
12093	BRAVO 11/, STILO 02/11 - inferior	E	C	FI239GG BDJ0779	46835559	
12120	DUCATO 94/02 - inferior, furo 19mm, aro 15, sem pivô	D	S	FI220 BDJ1080	1320756080	
12121	DUCATO 94/02 - inferior, furo 19mm, aro 15, sem pivô	E	S	FI219 BDJ0080	1320755080	
12122	DUCATO 94/02 - inferior, furo 22mm, aro 16, sem pivô	D	S	FI222 BDJ9080	1320787080	
12123	DUCATO 94/02 - inferior, furo 22mm, aro 16, sem pivô	E	S	FI221 BDJ7080	1320786080	
12128	DUCATO 02/ - inferior, furo 24mm, sem pivô	D	S	-	1339466080	
12129	DUCATO 02/ - inferior, furo 24mm, sem pivô	E	S	-	1339464080	

## FORD


22084	CORCEL, BELINA, DEL REY, PAMPA 84/98 - inferior, sem eixo	D/E	C	FO3092A	BE8Z3079C	
22086	BELINA 84/91, CORCEL 84/87, DEL REY 84/91, PAMPA 84/98 - superior	D	C	-	85NU3189AC	
22087	BELINA 84/91, CORCEL 84/87, DEL REY 84/91, PAMPA 84/98 - superior	E	C	-	85NU3190AC	
22010	ESCORT 83/96, VERONA 89/92 - braço oscilante dianteiro	D	C	BJC08080M FO3112A BRA3112SB	84AV3A052A	
22011	ESCORT 83/96, VERONA 89/92 - braço oscilante dianteiro	E	C	BJC08081M FO3113A BRA3113SB	84AV3A053A	
42083	ESCORT, VERONA 93/96, ESCORT ZETEC 97/02- inferior	D/E	S	BJC08077M VW1083/4B BDJ8077	95AB3051ABB	
42084	ESCORT, VERONA 93/96, ESCORT ZETEC 97/02- inferior	D	C	VW1086B	95AB3042AB	
42085	ESCORT, VERONA 93/96, ESCORT ZETEC 97/02- inferior	E	C	VW1085B	95AB3051AB	
42056	ROYALE 92/96, VERSAILLES 92/96 - inferior	D	S	BJC01018M VW1054A BDJ1019	857407154D	
42057	ROYALE 92/96, VERSAILLES 92/96 - inferior	E	S	BJC01008M VW1055A BDJ1018	857407153D	
22030	COURIER 00/03, FIESTA STREET 00/03 - inferior, chapa simples, direção mecânica	D	S	BJC08120M FO3004 BDJ0228	3S653042AA	

CÓDIGO	APLICAÇÃO	LADO	PIVÔ	REF.	N. ORIGINAL	FIGURA
22031	COURIER 00/03, FIESTA STREET 00/03 - inferior, chapa simples, direção mecânica	E	S	BJC08121M FO3005 BDJ0229	3S653051AA	
22032	COURIER 00/03, FIESTA STREET 00/03 - inferior, chapa simples, direção mecânica	D	C	FO3008AGG	98FB3042FB	
22033	COURIER 00/03, FIESTA STREET 00/03 - inferior, chapa simples, direção mecânica	E	C	FO3009AGG	98FB3051FB	
22034	COURIER 00/03, FIESTA STREET 00/03 - inferior, chapa simples, direção hidráulica	D	S	BJC08118M FO3004HGG	3S653042BA	
22035	COURIER 00/03, FIESTA STREET 00/03 - inferior, chapa simples, direção hidráulica	E	S	BJC08119M FO3005HGG	3S653051BA	
22036	COURIER 00/03, FIESTA STREET 00/03 - inferior, chapa simples, direção hidráulica	D	C	FO3006AHGG	98FB3042GB	
22037	COURIER 00/03, FIESTA STREET 00/03 - inferior, chapa simples, direção hidráulica	E	C	FO3007AHGG	98FB3051GB	
22020	FIESTA 94/95 (importado), KA 96/07 - chapa simples, direção mecânica	D	S	BJC08096M FO3168GG	97KB3042CB	
22021	FIESTA 94/95 (importado), KA 96/07 - chapa simples, direção mecânica	E	S	BJC08097M FO3169GG	97KB3051CB	
22022	FIESTA 94/95 (importado), KA 96/07 - chapa simples, direção mecânica	D	C	FO3170GG	97KB3042FB	
22023	FIESTA 94/95 (importado), KA 96/07 - chapa simples, direção mecânica	E	C	FO3171GG	97KB3051FB	
22024	FIESTA 94/95 (importado), KA 00/07 - chapa simples, direção hidráulica	D	S	BJC08098M FO3168HGG	97KB3042CBH	
22025	FIESTA 94/95 (importado), KA 00/07 - chapa simples, direção hidráulica	E	S	BJC08099M FO3169HGG	97KB3051CBH	
22026	FIESTA 94/95 (importado), KA 00/07 - chapa simples, direção hidráulica	D	C	FO3170HGG	97KB3042EB	
22027	FIESTA 94/95 (importado), KA 00/07 - chapa simples, direção hidráulica	E	C	FO3171HGG	97KB3051EB	
22062	KA 08/13 - inferior	D	S	BJC08124M FO3214BC	7S553042BD	
22061	KA 08/13 - inferior	E	S	BJC08125M FO3215BC	7S553051BD	
22064	KA 08/13 - inferior	D	C	FO3212CW BDJ8018	7S553042AD	
22063	KA 08/13 - inferior	E	C	FO3213CW BDJ8017	7S553051AD	
22052	ECOSPORT 03/12, FIESTA 03/09 - inferior	D	S	BJC08112M FO3024HGG BDJ9852SP	2S653042BD	
22051	ECOSPORT 03/12, FIESTA 03/09 - inferior	E	S	BJC08113M FO3023HGG BDJ9853SP	2S653051BD	


CÓDIGO	APLICAÇÃO	LADO	PIVÔ	REF.	N. ORIGINAL	FIGURA
22053	ECOSPORT 03/12, FIESTA 03/09 - inferior	D	C	FO3024AHGG BDJ9852	2S653042DC	
22054	ECOSPORT 03/12, FIESTA 03/09 - inferior	E	C	FO3023AHGG BDJ9853	2S653051DC	
22075	ECOSPORT 13/ - inferior	D	S	BJC08126M FO3248B	CN153051AA	
22074	ECOSPORT 13/ - inferior	E	S	BJC08127M FO3247B	CN153042AA	
22076	ECOSPORT 13/ - inferior	D	C	FO3248C BDJ0237	CN153042AA	
22077	ECOSPORT 13/ - inferior	E	C	FO3247C BDJ0238	CN153051AA	
22090	MONDEO 94/01 - inferior	D	C	FO3140 BDJ5026	YS713042AA	
22091	MONDEO 94/01 - inferior	E	C	FO3141 BDJ5027	YS713051AA	
22092	MONDEO 02/ - inferior	D	C	FO3178C	1S713042AM	
22093	MONDEO 02/ - inferior	E	C	FO3177C	1S713051AM	
22094	FUSION 06/12 - traseira, sem pivô	D	S	-	-	
22095	FUSION 06/12 - traseira, sem pivô	E	S	-	-	
22096	FUSION 06/12 - superior	D	C	FO3194C BDJ3194	6E5Z3084BA	
22097	FUSION 06/12 - superior	E	C	FO3195C BDJ3195	6E5Z3085BA	
22098	FUSION TITANIUM 12/ - inferior, alumínio	D	C	-	FG9Z3078C	
22099	FUSION TITANIUM 12/ - inferior, alumínio	E	C	-	FG9Z3079C	
22100	FOCUS 00/12 - traseira	D/E	S	FO3254 BDJ0254	4M515K652AD	
22068	FOCUS, FOCUS SEDAN 00/08 - inferior	D	S	BJC08114M FO3144GG BDJ9830SP	2M513042BE	
22067	FOCUS, FOCUS SEDAN 00/08 - inferior	E	S	BJC08115M FO3143GG BDJ9851SP	2M513051BE	
22070	FOCUS, FOCUS SEDAN 00/08 - inferior	D	C	FO3146GG BDJ9830	2M513042BD	
22069	FOCUS, FOCUS SEDAN 00/08 - inferior	E	C	FO3145GG BDJ9851	2M513051BD	

CÓDIGO	APLICAÇÃO	LADO	PIVÔ	REF.	N. ORIGINAL	FIGURA
22102	NEW FOCUS 09/13 - inferior, pivô 18mm	D	C	-	4M513A424AFX	
22103	NEW FOCUS 09/13 - inferior, pivô 18mm	E	C	-	4M513A423AFX	
22072	FIESTA CLASS 09/13 - inferior	D	S	BJC08128M FO3202BC BDJ0224SP	7S653042AA	
22073	FIESTA CLASS 09/13 - inferior	E	S	BJC08129M FO3203BC BDJ0225SP	7S653051AA	
22104	FIESTA 09/ - inferior, nacional	D	C	FO3204C BDJ0224	7S653042BA	
22105	FIESTA 09/ - inferior, nacional	E	C	FO3205C BDJ0225	7S653051BA	
22081	NEW FIESTA 1.6 10/, KA, KA+ 14/ - inferior	D	S	FO3210B	BE8Z3078C	
22080	NEW FIESTA 1.6 10/, KA, KA+ 14/ - inferior	E	S	FO3211B	BE8Z3079C	
22082	NEW FIESTA 1.6 10/, KA, KA+ 14/ - inferior	D	C	BDJ9872	BE8Z3078CP	
22083	NEW FIESTA 1.6 10/, KA, KA+ 14/ - inferior	E	C	BDJ9873	BE8Z3079CP	
22106	EXPLORER 97/00, RANGER 4x2, 4x4 97/12 - inferior	D	C	FO3114CPGG	F77Z3078FA	
22107	EXPLORER 97/00, RANGER 4x2, 4x4 97/12 - inferior	E	C	FO3115CPGG	F77Z3079FA	
22108	EXPLORER 95/02, RANGER 4x2, 4x4 97/11 - superior, parcial, com regulagem	D	C	-	F5TZ3082R	
22014	EXPLORER 97/00, RANGER 97/12 - superior	D	C	BJC08110M FO3136 BRA2803	2L5Z3082AA	
22015	EXPLORER 97/00, RANGER 97/12 - superior	E	C	BJC08111M FO3137 BRA3803	2L5Z3083AA	
22088	TRANSIT 09/ - inferior, sem pivô	D	C	-	6C113A052FC	
22089	TRANSIT 09/ - inferior, sem pivô	E	C	-	6C113A053FC	

## HAFEI





72126	TOWNER JR PICK-UP 07/ - inferior	D/E	S	-	HFJ2904000CA	
-------	----------------------------------	-----	---	---	--------------	---

## HONDA

















72128	ACCORD 94/98 - superior	D	C	BDJ0420	51450SV4A00	
-------	-------------------------	---	---	---------	-------------	---

CÓDIGO	APLICAÇÃO	LADO	PIVÔ	REF.	N. ORIGINAL	FIGURA
72129	ACCORD 94/98 - superior	E	C	BDJ0419	51460SV4A00	
72130	ACCORD 03/08 - inferior, aço forjado	D	S	-	51350SDAA03	
72131	ACCORD 03/08 - inferior, aço forjado	E	S	-	51360SDAA03	
72132	CIVIC 92/96 - inferior, ferro fundido	D	S	BDJ0418	51360504G00	
72133	CIVIC 92/96 - inferior, ferro fundido	E	S	BDJ0417	51350504G00	
72134	CIVIC 97/00 - superior	D	C	BJC10002M HD13000CGG BDJ0416	51450S01023	
72135	CIVIC 97/00 - superior	E	C	BJC10001M HD13001CGG BDJ0415	51460S01023	
72022	CIVIC 01/05 - inferior, pivô na manga de eixo	D	S	BJC10004M HD13012A BDJ2014	51350S5A030	
72021	CIVIC 01/05 - inferior, pivô na manga de eixo	E	S	BJC10003M HD13013A BDJ2015	51360S5A030	
72026	NEW CIVIC 07/11 - inferior	D	S	BJC10006M HD13024B BDJ2002	51350SNJP00B	
72025	NEW CIVIC 07/11 - inferior	E	S	BJC10005M HD13023B BDJ2003	51360SNJP00B	
72028	NEW CIVIC 07/11 - inferior	D	C	HD13024C	51350SNJP00	
72027	NEW CIVIC 07/11 - inferior	E	C	HD13023C	51360SNJP00	
72136	CIVIC 13/ - inferior	D	C	-	51360TR0A51	
72137	CIVIC 13/ - inferior	E	C	-	51350TR0A51	
72002	FIT 03/08 - inferior	D	S	HD13016BGG	51350SELT01B	
72001	FIT 03/08 - inferior	E	S	HD13017BGG	51360SELT01B	
72004	FIT 03/08 - inferior	D	C	HD13016C BDJ7950	51350SELT01C	
72003	FIT 03/08 - inferior	E	C	HD13017C BDJ7951	51360SELT01C	
72006	CITY 10/14, NEW FIT 09/14 - inferior, com coxim	D	S	BJC10008M HD13026BCGG	51350TJ0M00	
72005	CITY 10/14, NEW FIT 09/14 - inferior, com coxim	E	S	BJC10007M HD13027BCGG	51360TJ0M00	









CÓDIGO	APLICAÇÃO	LADO	PIVÔ	REF.	N. ORIGINAL	FIGURA
72008	CITY 10/14, NEW FIT 09/14 - inferior, com coxim	D	C	HD13026C BDJ2032	51350TJ0M00	
72007	CITY 10/14, NEW FIT 09/14 - inferior, com coxim	E	C	HD13027C BDJ2033	51360TJ0M00	
72138	CR-V 97/00 - superior	D	C	-	51350S0A00	
72139	CR-V 97/00 - superior	E	C	-	51360S0A00	



## HYUNDAI

72054	I30 08/12, ELANTRA 06/11 - inferior	D	S	BJC32006M BDJ2026	545012H000	
72055	I30 08/12, ELANTRA 06/11 - inferior	E	S	BJC32005M BDJ2027	545002H000	
72140	ELANTRA 11/, I30 13/, VELOSTER 10/ - inferior	D	C	BDJ2116	545013X000	
72141	ELANTRA 11/, I30 13/, VELOSTER 10/ - inferior	E	C	BDJ2115	545003X000	
72142	AZERA 07/11 - superior	D	C	HY9050C BDJ2109	544203F601	
72143	AZERA 07/11 - superior	E	C	HY9049C BDJ2110	544103F601	
72144	HB20 1.0, 1.6 12/ - inferior, câmbio mecânico	D	C	HY9078C BDJ2107	545011S000	
72145	HB20 1.0, 1.6 12/ - inferior, câmbio mecânico	E	C	HY9079C BDJ2108	545001S000	
72146	HB20 1.0, 1.6 12/ - inferior, com limitador, câmbio automático	D	C	HY9082C	545011S500	
72147	HB20 1.0, 1.6 12/ - inferior, com limitador, câmbio automático	E	C	HY9083C	545001S500	
72050	TUCSON 04/13 - inferior, sem suporte do pivô	D	S	HY9024B	545011F000	
72051	TUCSON 04/13 - inferior, sem suporte do pivô	E	S	HY9023B	545001F000	
72052	TUCSON 04/13 - inferior, com suporte do pivô	D	S	BJC32004M BDJ2024	545002E000	
72053	TUCSON 04/13 - inferior, com suporte do pivô	E	S	BJC32003M BDJ2025	545012E000	
72058	IX35 10/ - inferior	D	S	BJC32008M	545012S000	
72059	IX35 10/ - inferior	E	S	BJC32007M	545002S000	











CÓDIGO	APLICAÇÃO	LADO	PIVÔ	REF.	N. ORIGINAL	FIGURA
72148	IX35 10/ - inferior	D	C	-	54500ZS000	
72149	IX35 10/ - inferior	E	C	-	54501ZS000	
72150	SANTA FÉ 07/13, VERA CRUZ 07/11 - inferior, sem limitador	D	C	HY9044C	545013J000	
72151	SANTA FÉ 07/13, VERA CRUZ 07/11 - inferior, sem limitador	E	C	HY9043C	545003J000	
72152	SANTA FÉ 07/13, VERA CRUZ 07/11 - inferior, com limitador	D	C	HY9058C	545012B000	
72153	SANTA FÉ 07/13, VERA CRUZ 07/11 - inferior, com limitador	E	C	HY9057C	545002B000	
72154	H100 97/05 - inferior, pivô 19,5mm	D	C	-	5454073152	
72155	H100 97/05 - inferior, pivô 19,5mm	E	C	-	5451143002	
72156	HR 06/12 - inferior	D	C	HY9036C BDJ2028	545404F000	
72157	HR 06/12 - inferior	E	C	HY9035C BDJ2029	545104F000	
72080	HR 06/12, H100 08/ - superior	D	S	HY9038BE	544304B000	
72081	HR 06/12, H100 08/ - superior	E	S	HY9037BE	544104B000	
72158	HR 06/12, H100 08/ - superior	D	C	HY9038C	5441043005	
72159	HR 06/12, H100 08/ - superior	E	C	HY9037C	5443043005	

## JAC MOTORS







72160	J2 13/ - inferior	D	C	JC37006C	2901100U8050	
72161	J2 13/ - inferior	E	C	JC37005C	2901200U8050	
72162	J3, TURIN 1.4 16V 11/ - inferior	D	C	JC37000C BDJ0206	2901200U8010	
72163	J3, TURIN 1.4 16V 11/ - inferior	E	C	JC37001C BDJ0205	2901100U8010	
72164	J5 11/, J6 11/ - inferior	D	C	JC37002C	2904200U2010	
72165	J5 11/, J6 11/ - inferior	E	C	JC37003C	2904100U2010	

CÓDIGO	APLICAÇÃO	LADO	PIVÔ	REF.	N. ORIGINAL	FIGURA
<b>JIN BEI</b>						
72166	TOPIC JINBEI 08/ - superior, ferro fundido	D	C	-	4806629075	
72167	TOPIC JINBEI 08/ - superior, ferro fundido	E	C	-	4806729075	




<b>KIA</b>						
72054	CERATO 08/13 - inferior	D	S	BJC32006M BDJ2026	545012H000	
72055	CERATO 08/13 - inferior	E	S	BJC32005M BDJ2027	545002H000	
72168	CERATO 09/13 - inferior, com suporte do pivô, com limitador	D	S	-	-	
72169	CERATO 09/13 - inferior, com suporte do pivô, com limitador	E	S	-	-	
72170	PICANTO 11/ - inferior, com limitador	D	C	AK8056C	545011Y100	
72171	PICANTO 11/ - inferior, com limitador	E	C	AK8055C	545001Y100	
72172	SOUL 09/ - inferior	D	C	AK8034C	545012K300	
72173	SOUL 09/ - inferior	E	C	AK8033C	545002K300	
72174	SOUL 09/ - inferior, com limitador	D	C	-	-	
72175	SOUL 09/ - inferior, com limitador	E	C	-	-	
72176	SORENTO 02/ - inferior	D	C	-	545203E003	
72177	SORENTO 02/ - inferior	E	C	-	545103E003	
72150	SORENTO 09/13 - inferior, sem limitador	D	C	HY9044C	545013J000	
72151	SORENTO 09/13 - inferior, sem limitador	E	C	HY9043C	545003J000	
72152	SORENTO 09/13 - inferior, com limitador	D	C	HY9058C	545012B000	
72153	SORENTO 09/13 - inferior, com limitador	E	C	HY9057C	545002B000	
72182	SORENTO 02/ - superior	D	C	-	544203E002	
72183	SORENTO 02/ - superior	E	C	-	544103E002	

CÓDIGO	APLICAÇÃO	LADO	PIVÔ	REF.	N. ORIGINAL	FIGURA
72052	SPORTAGE 05/09 - inferior, com suporte do pivô	D	S	BJC32004M BDJ2024	545002E000	
72053	SPORTAGE 05/09 - inferior, com suporte do pivô	E	S	BJC32003M BDJ2025	545012E000	
72148	SPORTAGE 2.0 16V 11/ - inferior	D	C	-	54500ZS000	
72149	SPORTAGE 2.0 16V 11/ - inferior	E	C	-	54501ZS000	
72188	SPORTAGE 95/04 - superior, pivô de encaixe	D/E	C	-	-	
72190	BESTA 90/97, BONGO K2400 93/00, BONGO K2500 03/12, BONGO K2700 98/12 - inferior	D	C	-	-	
72191	BESTA 90/97, BONGO K2400 93/00, BONGO K2500 03/12, BONGO K2700 98/12 - inferior	E	C	-	-	
72192	BESTA 90/97, BONGO K2400 93/00, BONGO K2500 03/12, BONGO K2700 98/12 - superior	D	C	BDJ2030	544304B000	
72193	BESTA 90/97, BONGO K2400 93/00, BONGO K2500 03/12, BONGO K2700 98/12 - superior	E	C	BDJ2031	54410B4000	
72194	BESTA GS 98/05 - superior, pivô de rosca	D/E	C	BJC33001M AK8003	OK72A34200A	









## MERCEDES-BENZ

72196	CLASSE A160, A190 98/05 - inferior	D	C	MB7002C BDJ1207	1683301807	
72197	CLASSE A160, A190 98/05 - inferior	E	C	MB7001C BDJ1107	1683301707	
72198	CLASSE C 280 93/01 - inferior	D	C	-	-	
72199	CLASSE C 280 93/01 - inferior	E	C	-	-	
72200	S CLASS 99/06 - superior	D	C	-	-	
72201	S CLASS 99/06 - superior	E	C	-	-	













## MITSUBISHI













72202	AIRTREK 03/08 - inferior, com suporte para bieleta	D	C	-	MR961392	
72203	AIRTREK 03/08 - inferior, com suporte para bieleta	E	C	-	MR961391	
72204	LANCER 08/, OUTLANDER 07/, ASX 10/ - inferior	D	C	MT17058C	4013A010	

CÓDIGO	APLICAÇÃO	LADO	PIVÔ	REF.	N. ORIGINAL	FIGURA
72205	LANCER 08/, OUTLANDER 07/, ASX 10/ - inferior	E	C	MT17059C	4013A009	
72154	L300 95/00 - inferior	D	C	-	5454073152	
72155	L300 95/00 - inferior	E	C	-	5451143002	
72080	L300 95/00 - superior	D	S	HY9038BE	544304B000	
72081	L300 95/00 - superior	E	S	HY9037BE	544104B000	
72158	L300 95/00 - superior	D	C	HY9038C	5441043005	
72159	L300 95/00 - superior	E	C	HY9037C	5443043005	
72206	L200 GLS 4x4 94/04 - inferior	D	C	MT17002CP	MB109648CP	
72207	L200 GLS 4x4 94/04 - inferior	E	C	MT17003CP	MB633264CP	
72208	L200 GLS 4x4 94/04 - superior	D	C	MT17000CP BDJ7160	MB527512CP	
72209	L200 GLS 4x4 94/04 - superior	E	C	MT17001CP BDJ7161	MB527161CP	
72210	L200 SPORT 04/10 - inferior	D	C	-	MR296268	
72211	L200 SPORT 04/10 - inferior	E	C	-	MR296267	
72064	L200 SPORT 03/07, PAJERO SPORT 98/03 - superior, dianteira	D	S	MT17038BEGG	MR296095B	
72065	L200 SPORT 03/07, PAJERO SPORT 98/03 - superior, dianteira	E	S	MT17037BEGG	MR296094B	
72066	L200 SPORT 4x4 04/, PAJERO SPORT 98/, PAJERO FULL 95/00 - superior	D	C	MT17038C BDJ7166	MR296094	
72067	L200 SPORT 4x4 04/, PAJERO SPORT 98/, PAJERO FULL 95/00 - superior	E	C	MT17037C BDJ7167	MR296095	
72060	L200 TRITON 08/, PAJERO DAKAR 00/16 - inferior, dianteira	D	S	BJC39004M MT17042B	4013A300	
72061	L200 TRITON 08/, PAJERO DAKAR 00/16 - inferior, dianteira	E	S	BJC39005M MT17041B	4013A329	
72062	L200 TRITON 07/, PAJERO DAKAR 07/ - inferior	D	C	MT17042C BDJ7169	4013A088	
72063	L200 TRITON 07/, PAJERO DAKAR 07/ - inferior	E	C	MT17041C BDJ7168	4013A087	









CÓDIGO	APLICAÇÃO	LADO	PIVÔ	REF.	N. ORIGINAL	FIGURA
72212	L200 TRITON 07/, PAJERO DAKAR 07/ - superior	D	C	MT17040C BDJ7170	4010A014	
72213	L200 TRITON 07/, PAJERO DAKAR 07/ - superior	E	C	MT17039C BDJ7171	4010A013	
72214	PAJERO TR4 02/, IO 99/02 - inferior	D	C	MT17030C BDJ2038	MR566556	
72215	PAJERO TR4 02/, IO 99/02 - inferior	E	C	MT17029C BDJ2039	MR566555	
72216	PAJERO FULL 2.8, 3.2 4x4 01/06 - inferior	D	C	-	MR496796	
72217	PAJERO FULL 2.8, 3.2 4x4 01/06 - inferior	E	C	-	MR496495	
72218	PAJERO FULL 2.8, 3.2 4x4 01/06 - superior	D	C	MT17032C	MR496794	
72219	PAJERO FULL 2.8, 3.2 4x4 01/06 - superior	E	C	MT17031C	MR496793	






















## NISSAN

72100	MARCH, VERSA 11/ - inferior	D	S	BJC29006M NS21032B	545001HK0B	
72101	MARCH, VERSA 11/ - inferior	E	S	BJC29007M NS21031B	545011HK0B	
72102	MARCH, VERSA 11/ - inferior	D	C	NS21032C BDJ2046	545001HK0A	
72103	MARCH, VERSA 11/ - inferior	E	C	NS21031C BDJ2045	545011HK0A	
72104	GRAND LIVINA 10/, LIVINA 10/, TIIDA 08/ - inferior	D	S	BJC29004M NS21006BGG	54500AZ80B	
72105	GRAND LIVINA 10/, LIVINA 10/, TIIDA 08/ - inferior	E	S	BJC29003M NS21007BGG	54501AZ80B	
72106	GRAND LIVINA 10/, LIVINA 10/, TIIDA 08/ - inferior	D	C	NS21006CGG BDJ1056	54501EL000	
72107	GRAND LIVINA 10/, LIVINA 10/, TIIDA 08/ - inferior	E	C	NS21007CGG BDJ1057	54500EL000	
72108	SENTRA 07/13 - inferior	D	S	BJC29002M NS21014BC	54500ET000	
72109	SENTRA 07/13 - inferior	E	S	BJC29001M NS21013BC	54501ET000	
72110	SENTRA 07/13 - inferior	D	C	NS21014C BDJ1014	-	
72111	SENTRA 07/13 - inferior	E	C	NS21013C BDJ1013	-	




CÓDIGO	APLICAÇÃO	LADO	PIVÔ	REF.	N. ORIGINAL	FIGURA
72220	PATHFINDER 3.3 97/ - inferior	D	C	-	545000W001	
72221	PATHFINDER 3.3 97/ - inferior	E	C	-	545010W001	
72222	X-TRAIL 05/ - inferior	D	C	-	545008H310	
72223	X-TRAIL 05/ - inferior	E	C	-	545018H310	
72224	FRONTIER 98/07 - inferior	D	C	-	545009CD0A	
72225	FRONTIER 98/07 - inferior	E	C	-	545019CD0A	
72226	FRONTIER 98/07 - superior	D	C	BDJ2690	546242S686	
72227	FRONTIER 98/07 - superior	E	C	BDJ2689	546252S686	
72228	FRONTIER SEL 08/ - inferior	D	C	NS21018C BDJ0236	54500EB70A	
72229	FRONTIER SEL 08/ - inferior	E	C	NS21017C BDJ0235	54501EB70A	
72230	FRONTIER SEL 08/ - superior	D	C	NS21020C BDJ0234	54524EB70D	
72231	FRONTIER SEL 08/ - superior	E	C	NS21019C BDJ0233	54525EB70D	

## PEUGEOT




52004	106 92/01 - inferior	D	S	PG5000	-	
52005	106 92/01 - inferior	E	S	PG5001	-	
52006	106 92/01 - inferior	D	C	PG5000CGG BDJ8979	352079	
52007	106 92/01 - inferior	E	C	PG5001CGG BDJ8978	352078	
52002	206 01/09, 207 08/, HOGGAR 11/ - inferior	D	C	BJC17014M PG5002C BRA2060	3521C8	
52001	206 01/09, 207 08/, HOGGAR 11/ - inferior	E	C	BJC17013M PG5003C BRA2061	3520C8	
52042	206 01/09, 207 08/, HOGGAR 11/ - inferior, bucha hidráulica	D	C	-	-	
52043	206 01/09, 207 08/, HOGGAR 11/ - inferior, bucha hidráulica	E	C	-	-	

CÓDIGO	APLICAÇÃO	LADO	PIVÔ	REF.	N. ORIGINAL	FIGURA
52032	208 13/ - inferior	D	C	CT6002MC	3521S2	
52033	208 13/ - inferior	E	C	CT6003MC	3520V5	
52018	306 91/98, PARTNER 91/98 - inferior	D	S	BJC17004M PG5006GG BDJ0822	3521H3	
52017	306 91/98, PARTNER 91/98 - inferior	E	S	BJC17003M PG5005GG BDJ0823	3521C3	
52036	306 93/98 - inferior, pivô longo 16mm, até chassi 07969	D	C	PG5008DM16LGG	3520E3DM	
52037	306 93/98 - inferior, pivô longo 16mm, até chassi 07969	E	C	PG5007EM16LGG	3520H4EM	
52038	306 93/01 - inferior, pivô longo 18mm, após chassi 07970	D	C	PG5008DH18LGG	3521E3DH	
52039	306 93/01 - inferior, pivô longo 18mm, após chassi 07970	E	C	PG5007EH18LGG	3520H4EH	
52014	307 01/11 - inferior	D	S	BJC17018M PG5012 BDJ0842	3521G8	
52015	307 01/11 - inferior	E	S	BJC17017M PG5011 BDJ0841	3520K8	
52040	806 - inferior	D	C	-	3521C9	
52041	806 - inferior	E	C	-	3521G9	
52020	PARTNER 99/99 - inferior, pivô 16mm, curto, até chassi 07972	D	C	PG500816CGG	3520A1	
52019	PARTNER 99/99 - inferior, pivô 16mm, curto, até chassi 07972	E	C	PG500716CGG	352071	
52034	PARTNER 99/08 - inferior, pivô 18mm, curto, após chassi 07973	D	C	PG500818CGG	3521E3	
52035	PARTNER 99/08 - inferior, pivô 18mm, curto, após chassi 07973	E	C	PG500718CGG	3520H4	
52030	PARTNER 01/ - inferior, com coxim de alumínio	D	C	BJC17016M CT6000AGG BRA2202	3520F5	
52031	PARTNER 01/ - inferior, com coxim de alumínio	E	C	BJC17015M CT6001AGG BRA2201	3520J5	
12120	BOXER 94/02 - inferior, furo 19mm, aro 15, sem pivô	D	S	F1220 BDJ1080	1320756080	
12121	BOXER 94/02 - inferior, furo 19mm, aro 15, sem pivô	E	S	F1219 BDJ0080	1320755080	
12122	BOXER 94/02 - inferior, furo 22mm, aro 16, sem pivô	D	S	F1222 BDJ9080	1320787080	
















CÓDIGO	APLICAÇÃO	LADO	PIVÔ	REF.	N. ORIGINAL	FIGURA
12123	BOXER 94/02 - inferior, furo 22mm, aro 16, sem pivô	E	S	FI221 BDJ7080	1320786080	
12128	BOXER 02/ - inferior, furo 24mm, sem pivô	D	S	-	1339466080	
12129	BOXER 02/ - inferior, furo 24mm, sem pivô	E	S	-	1339464080	



## PORSCHE



















42114	CAYENNE 02/10 - inferior	D	C	-	7L0407152D	
42115	CAYENNE 02/10 - inferior	E	C	-	7L0407151D	
42116	CAYENNE 02/10 - superior	D/E	C	-	7L0407021	







## RENAULT

62062	TWINGO 93/02 - inferior	D	C	RN4004CGG BDJ2009	7700820029	
62063	TWINGO 93/02 - inferior	E	C	RN4005CGG BDJ2008	7700820028	
62064	LAGUNA 94/03 - inferior	D	C	BDJ5230	7700823098	
62065	LAGUNA 94/03 - inferior	E	C	BDJ5229	7700823097	
62020	CLIO II 1.0, 1.6 98/05, KANGOO, SYMBOL 1.6 8/16V 09/ - inferior	D	S	BJC18008M RN4000 BDJ5228SP	7700425228B	
62021	CLIO II 1.0, 1.6 98/05, KANGOO, SYMBOL 1.6 8/16V 09/ - inferior	E	S	BJC18007M RN4001 BDJ5227SP	7700425227B	
62022	CLIO II 1.0, 1.6 98/05, KANGOO, SYMBOL 1.6 8/16V 09/ - inferior	D	C	RN4000CGG BDJ5228	7700425228	
62023	CLIO II 1.0, 1.6 98/05, KANGOO, SYMBOL 1.6 8/16V 09/ - inferior	E	C	RN4001CGG BDJ5227	7700425227	
62034	MEGANE 1.6, 2.0 00/05, SCENIC 97/ - inferior	D	S	RN4002 BDJ0766SP	7700430766B	
62035	MEGANE 1.6, 2.0 00/05, SCENIC 97/ - inferior	E	S	RN4003 BDJ0765SP	7700430765B	
62036	MEGANE 1.6, 2.0 00/05, SCENIC 97/ - inferior	D	C	RN4002CGG BDJ0766	7700430766	
62037	MEGANE 1.6, 2.0 00/05, SCENIC 97/ - inferior	E	C	RN4003CGG BDJ0765	7700430765	
62028	GRANTOUR 07/12, MEGANE 07/12 - inferior	D	S	BJC18141M RN4048B	8200679067	



CÓDIGO	APLICAÇÃO	LADO	PIVÔ	REF.	N. ORIGINAL	FIGURA
62029	GRANTOUR 07/12, MEGANE 07/12 - inferior	E	S	BJC18142M RN4049B	8200679063	
62030	GRANTOUR 07/12, MEGANE 07/12 - inferior	D	C	RN4048C BDJ0764	8200298455	
62031	GRANTOUR 07/12, MEGANE 07/12 - inferior	E	C	RN4049C BDJ0763	8200298454	
62050	LOGAN 04/13, SANDERO 08/13 - inferior	D	S	BJC18010M RN4054BGG	8200910716	
62051	LOGAN 04/13, SANDERO 08/13 - inferior	E	S	BJC18009M RN4053BGG	8200910717	
62052	LOGAN 04/13, SANDERO 08/13 - inferior	D	C	RN4054CGG BDJ5226	6001547519	
62053	LOGAN 04/13, SANDERO 08/13 - inferior	E	C	RN4053CGG BDJ5225	6001547520	
52066	LOGAN, SANDERO 14/ - inferior	D	C	RN4090C	545004529R	
52067	LOGAN, SANDERO 14/ - inferior	E	C	RN4091C	545019811R	
62040	FLUENCE 2.0 16V 11/ - inferior	D	S	BJC18146M RN4072B	545004055R	
62041	FLUENCE 2.0 16V 11/ - inferior	E	S	BJC18145M RN4071B	545014055R	
62068	FLUENCE 2.0 16V 11/ - inferior	D	C	RN4072C BDJ9870	505004055R	
62069	FLUENCE 2.0 16V 11/ - inferior	E	C	RN4071C BDJ9869	545014055R	
62060	DUSTER 1.6, 2.0 16V 11/, OROCH 16/ - inferior	D	S	BJC18144M RN4070B BDJ9868SP	545000138R	
62061	DUSTER 1.6, 2.0 16V 11/, OROCH 16/ - inferior	E	S	BJC18143M RN4069B BDJ9867SP	5450116746R	
62070	DUSTER 1.6, 2.0 16V 11/, OROCH 16/ - inferior	D	C	RN4070C BDJ9868	545006542R	
62071	DUSTER 1.6, 2.0 16V 11/, OROCH 16/ - inferior	E	C	RN4069C BDJ9867	545011697R	
62072	MASTER 2.8 97/07 - inferior, pivô 22mm	D	C	RN4068C BDJ0866	8200767825	
62073	MASTER 2.8 97/07 - inferior, pivô 22mm	E	C	RN4067C BDJ0867	8200767822	
62074	MASTER 2.5 08/12 - inferior, pivô 24mm	D	C	RN4068CA	8200750274	
62075	MASTER 2.5 08/12 - inferior, pivô 24mm	E	C	RN4067CA	8200750273	

CÓDIGO	APLICAÇÃO	LADO	PIVÔ	REF.	N. ORIGINAL	FIGURA
<b>SUZUKI</b>						
32140	GRAND VITARA 98/04 - inferior	D	C	BDJ3700	4520167D01	
32141	GRAND VITARA 98/04 - inferior	E	C	BDJ3701	4520267D01	




<b>TOYOTA</b>						
72234	CORONA 92/ - inferior	D	S	-	-	
72235	CORONA 92/ - inferior	E	S	-	-	
72236	CAMRY 96/01 - inferior, forjada	D	S	-	4806833030	
72237	CAMRY 96/01 - inferior, forjada	E	S	-	4806933030	
72238	CAMRY 02/ - inferior, chapa	D	C	-	4806806070	
72239	CAMRY 02/ - inferior, chapa	E	C	-	4806906070	
72240	COROLLA 92/97 - inferior	D	C	-	-	
72241	COROLLA 92/97 - inferior	E	C	-	-	
72030	COROLLA 97/01	D	S	BJC22002M TT14002AB BDJ2010	4806812191	
72029	COROLLA 97/01	E	S	BJC22001M TT14003AB BDJ1020	4806912191	
72242	COROLLA 05-97 / 00 - inferior	D	C	TT14002CPGG	4806812191CP	
72243	COROLLA 05-97 / 00 - inferior	E	C	TT14003CPGG	4806912191CP	
72032	COROLLA 01/08, FIELDER 05/08 - inferior	D	S	BJC22008M TT14028BGG BDJ2012	4806912260	
72031	COROLLA 01/08, FIELDER 05/08 - inferior	E	S	BJC22009M TT14027BGG BDJ2013	4806812260	
72034	COROLLA 01/08, FIELDER 05/08 - inferior	D	C	TT14028 BDJ2018	4806812290	
72033	COROLLA 01/08, FIELDER 05/08 - inferior	E	C	TT14027 BDJ2019	4806912290	
72244	COROLLA 09/14 - inferior	D	C	BDJ2034	4806813010	
72245	COROLLA 09/14 - inferior	E	C	BDJ2035	4806913010	

CÓDIGO	APLICAÇÃO	LADO	PIVÔ	REF.	N. ORIGINAL	FIGURA
72246	ETIOS 1.3, 1.5, SEDAN 1.5 12/ - inferior	D	C	TT14040C BDJ0702	4806842131	
72247	ETIOS 1.3, 1.5, SEDAN 1.5 12/ - inferior	E	C	TT14041C BDJ0703	480690D121	
72248	RAV4 - inferior	D	C	-	4806802010	
72249	RAV4 - inferior	E	C	-	4806902010	
72250	HILUX 4x2, 4x4, SW4 2.8 4x4 88/ - inferior	D	S	TT14004B	4806835051	
72251	HILUX 4x2, 4x4, SW4 2.8 4x4 88/ - inferior	E	S	TT14005B	4806935051	
72252	HILUX 4x2, 4x4, SW4 2.8 4x4 88/ - superior	D	C	TT14006 BDJ2020	4806635110	
72253	HILUX 4x2, 4x4, SW4 2.8 4x4 88/ - superior	E	C	TT14007 BDJ2021	4806735110	
72040	HILUX PITBULL 4 x 4 05/ - inferior	D	S	TT14031B	4863010K050	
72041	HILUX PITBULL 4 x 4 05/ - inferior	E	S	TT14030B	4861010K050	
72042	HILUX PITBULL 4 x 4 05/ - inferior	D	C	TT14030C BDJ2052	480680K050	
72043	HILUX PITBULL 4 x 4 05/ - inferior	E	C	TT14031C BDJ2053	480690K050	
72254	HILUX PITBULL 4 x 4 05/ - superior	D	C	TT14032C BDJ2054	486100K050	
72255	HILUX PITBULL 4 x 4 05/ - superior	E	C	TT14033C BDJ2055	486300K050	







## VOLVO



72184	C30 06/, S40 III 04/, V50 I 05/ - inferior	D	C	-	31277463	
72185	C30 06/, S40 III 04/, V50 I 05/ - inferior	E	C	-	31277462	

## VOLKSWAGEN

42058	QUANTUM 81/88, SANTANA 81/88 - inferior	D/E	S	BJC01008M VW1099	811407153C	
42056	QUANTUM, SANTANA 04-88/06 - inferior	D	S	BJC01018M VW1054A BDJ1019	857407154D	
42057	QUANTUM, SANTANA 04-88/06 - inferior	E	S	BJC01008M VW1055A BDJ1018	857407153D	

CÓDIGO	APLICAÇÃO	LADO	PIVÔ	REF.	N. ORIGINAL	FIGURA
42050	GOL, PARATI, SAVEIRO, VOYAGE 80/92 - inferior, pivô 10,2mm	D/E	S	BJC01024M VW1005A BDJ1024	3074071551C	
42055	GOL, PARATI, SAVEIRO, VOYAGE 93/08 - inferior, pivô 13mm	D/E	S	BJC01027M VW1005B BDJ1027	3054071553C	
42025	GOL 93/08, PARATI 93/08, SAVEIRO 93/08, VOYAGE 93/99 - com bucha de aço	D/E	S	BJC01027M VW1005C	3054071553C	
42090	FOX 13/, GOL 08/, POLO SEDAN 13/14, SAVEIRO 09/, SPACEFOX 13/, VOYAGE 08/ - inferior	D	S	BJC01044M VW1204B BDJ1028	5U0407152A	
42091	FOX 13/, GOL 08/, POLO SEDAN 13/14, SAVEIRO 09/, SPACEFOX 13/, VOYAGE 08/ - inferior	E	S	BJC01045M VW1205B BDJ1029	5U0407151A	
42092	FOX 13/, GOL 08/, POLO SEDAN 13/14, SAVEIRO 09/, SPACEFOX 13/, VOYAGE 08/ - inferior	D	C	VW1204C	5U0407152B	
42093	FOX 13/, GOL 08/, POLO SEDAN 13/14, SAVEIRO 09/, SPACEFOX 13/, VOYAGE 08/ - inferior	E	C	VW1205C	5U0407151B	
22010	APOLLO 89/92 - braço oscilante dianteiro	D	C	BJC08080M FO3112A BRA3112SB	542407366	
22011	APOLLO 89/92 - braço oscilante dianteiro	E	C	BJC08081M FO3113A BRA3113SB	542407365	
42083	LOGUS, POINTER 93/96 - inferior	D/E	S	BJC08077M VW1083/4B BDJ8077	5474071512C	
42084	LOGUS, POINTER 93/96 - inferior	D	C	VW1086B	547407152	
42085	LOGUS, POINTER 93/96 - inferior	E	C	VW1085B	547407151	
42062	GOLF GL, GLX 93/97 - inferior	D/E	S	BJC01031M VW1123A	1H0407151A	
42064	GOLF GL, GLX 93/97 - inferior	D	C	VW1124A	1H0407151CD	
42063	GOLF GL, GLX 93/97 - inferior	E	C	VW1125A	1H0407151CE	
42066	GOLF 84/93, POLO CLASSIC 95/02	D/E	S	BJC01034M VW1143 BDJ2062	191407151B	
42068	GOLF 95/02, JETTA 95/02, POLO CLASSIC 95/02 - inferior	D	C	VW1144	191407151D	
42067	GOLF 95/02, JETTA 95/02, POLO CLASSIC 95/02 - inferior	E	C	VW1145	191407151E	
42060	BEETLE 98/, BORA 01/, GOLF IV 98/06 - inferior	D/E	S	BJC01038M VW1146 BDJ7151	1J0407151B	
42098	BEETLE 98/, BORA 01/, GOLF IV 98/06 - inferior	D	C	VW1148	1J0407152E	
42099	BEETLE 98/, BORA 01/, GOLF IV 98/06 - inferior	E	C	VW1147	1J0407151E	

CÓDIGO	APLICAÇÃO	LADO	PIVÔ	REF.	N. ORIGINAL	FIGURA
42100	GOLF 14/ - inferior	D	C	-	-	
42101	GOLF 14/ - inferior	E	C	-	-	
42102	JETTA 07/09 - traseira, facão	D	S	-	-	
42103	JETTA 07/09 - traseira, facão	E	S	-	-	
42104	PASSAT 05/10, TIGUAN 05/10 - inferior, forjada	D	C	VW1206AC	1K0407152AC	
42105	PASSAT 05/10, TIGUAN 05/10 - inferior, forjada	E	C	VW1207AC	1K0407151AC	
42106	JETTA 11/12 - inferior, chapa	D	C	VW1208C	5N0407152	
42107	JETTA 11/12 - inferior, chapa	E	C	VW1209C	5N0407151	
42108	JETTA 13/ - inferior	D	C	VW1238C	5C0407152	
42109	JETTA 13/ - inferior	E	C	VW1239C	5C0407151	
42095	FOX 02/13, POLO 02/13, POLO SEDAN 02/13, SPACE FOX 05/13 - inferior	D/E	S	BJC01039M VW1158 BDJ7152	6Q0407151	
42096	FOX 02/13, POLO 02/13, POLO SEDAN 02/13, SPACE FOX 05/13 - inferior	D	C	VW1160A	6Q01407152	
42097	FOX 02/13, POLO 02/13, POLO SEDAN 02/13, SPACE FOX 05/13 - inferior	E	C	VW1159A	6Q01407151	
42110	FUSCA 13/ - inferior	D	C	VW1248C	561407152C	
42111	FUSCA 13/ - inferior	E	C	VW1249C	561407151C	
42112	UP 14/ - inferior	D	C	VW1250C	1S0407152	
42113	UP 14/ - inferior	E	C	VW1251C	1S0407151	
42114	TOUAREG 02/ - inferior	D	C	-	7L0407152D	
42115	TOUAREG 02/ - inferior	E	C	-	7L0407151D	
42116	TOUAREG 02/ - superior	D/E	C	-	7L0407021	
42118	AMAROK 10/ - inferior	D	C	VW1224C BDJ2056	2H0407152A	

CÓDIGO	APLICAÇÃO	LADO	PIVÔ	REF.	N. ORIGINAL	FIGURA
42119	AMAROK 10/ - inferior	E	C	VW1225C BDJ2057	2H0407151A	
42120	AMAROK 10/ - superior	D	C	VW1222C BDJ2058	2H0407022B	
42121	AMAROK 10/ - superior	E	C	VW1223C BDJ2059	2H0407021B	